



ТЕРРИТОРИАЛЬНЫЙ ОРГАН ФЕДЕРАЛЬНОЙ СЛУЖБЫ  
ГОСУДАРСТВЕННОЙ СТАТИСТИКИ  
ПО КАМЧАТСКОМУ КРАЮ

# Рынок платных услуг Камчатского края



январь—август 2023 года



ТЕРРИТОРИАЛЬНЫЙ ОРГАН  
ФЕДЕРАЛЬНОЙ СЛУЖБЫ  
ГОСУДАРСТВЕННОЙ СТАТИСТИКИ  
ПО КАМЧАТСКОМУ КРАЮ

# Рынок платных услуг

Камчатского края

январь–август 2023 года\*

- 01 Платные услуги населению
- 02 Динамика платных услуг населению
- 03 Структура платных услуг населению
- 04 Структура бытовых услуг населению

\* Ежемесячные данные оперативной статистики,





# ПЛАТНЫЕ УСЛУГИ НАСЕЛЕНИЮ

МЛН РУБЛЕЙ

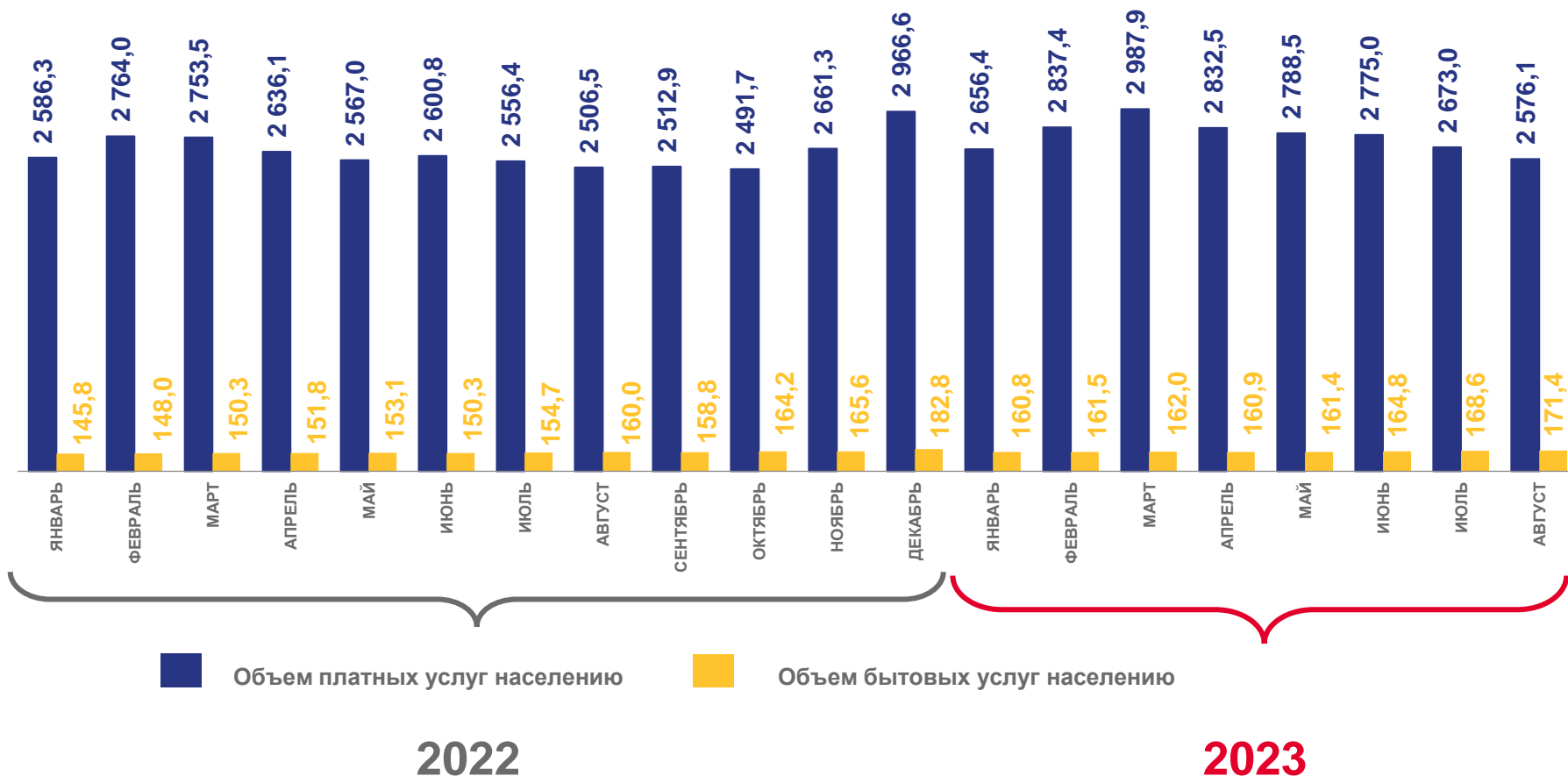
Январь-август 2023 года

**22 126,8**

Платные услуги

**1 311,5**

Бытовые услуги





# ДИНАМИКА ПЛАТНЫХ УСЛУГ НАСЕЛЕНИЮ

В % К СООТВЕТСТВУЮЩЕМУ ПЕРИОДУ ПРЕДЫДУЩЕГО ГОДА,  
В СОПОСТАВИМЫХ ЦЕНАХ

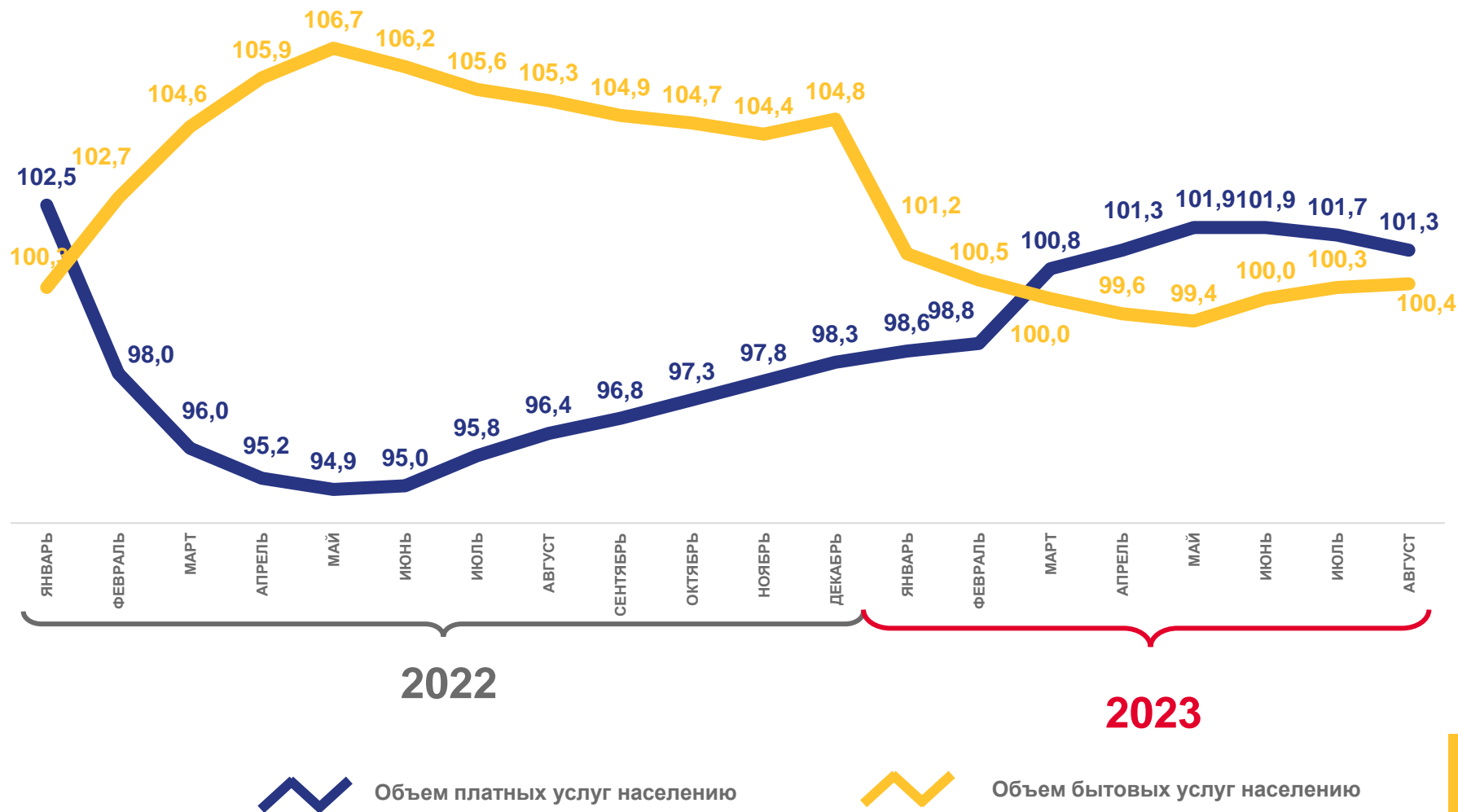
Январь-август 2023 года

**101,3%**

Платные услуги населению

**100,4%**

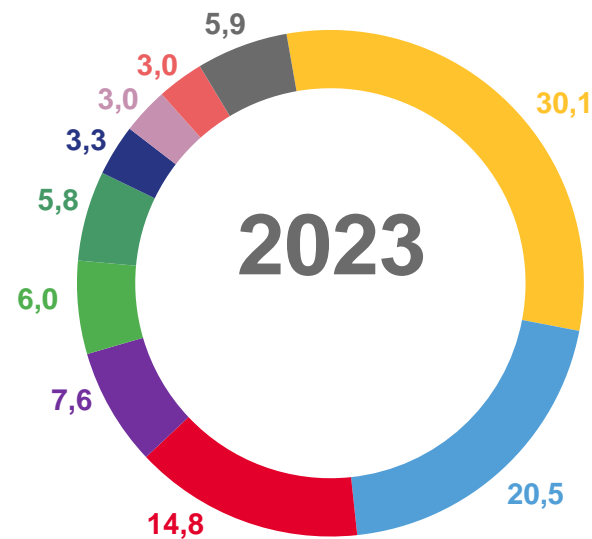
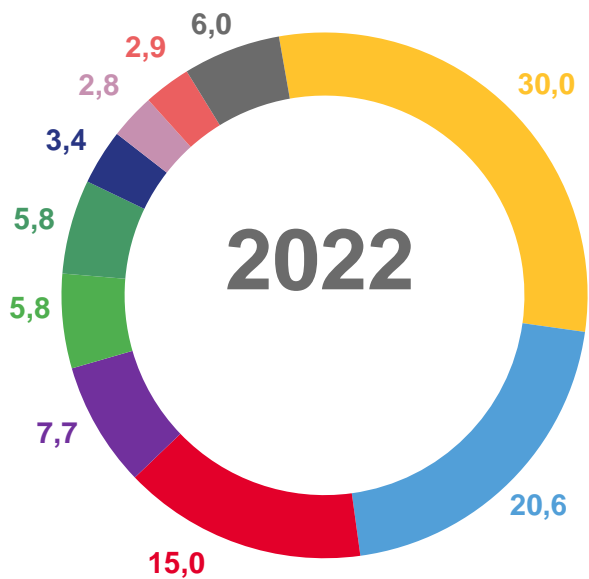
Бытовые услуги населению





# СТРУКТУРА ПЛАТНЫХ УСЛУГ НАСЕЛЕНИЮ

ЯНВАРЬ-АВГУСТ, В % К ИТОГУ



- Коммунальные
- Жилищные
- Системы образования
- Другие платные услуги

- Транспортные
- Бытовые
- Туристские

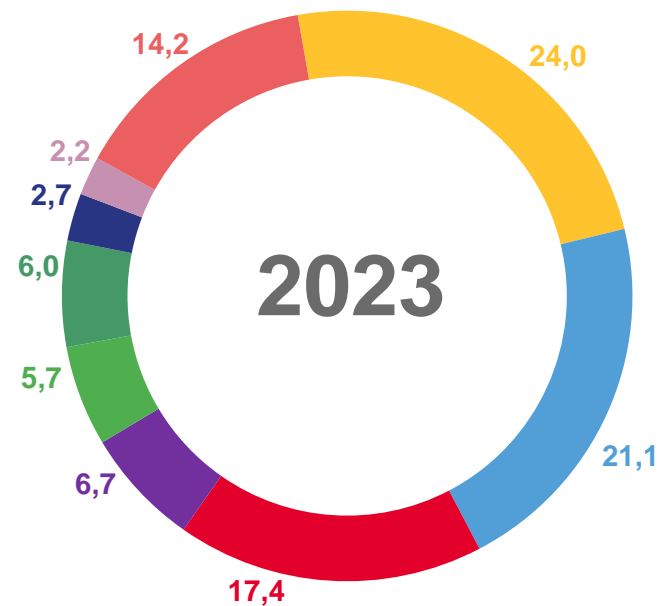
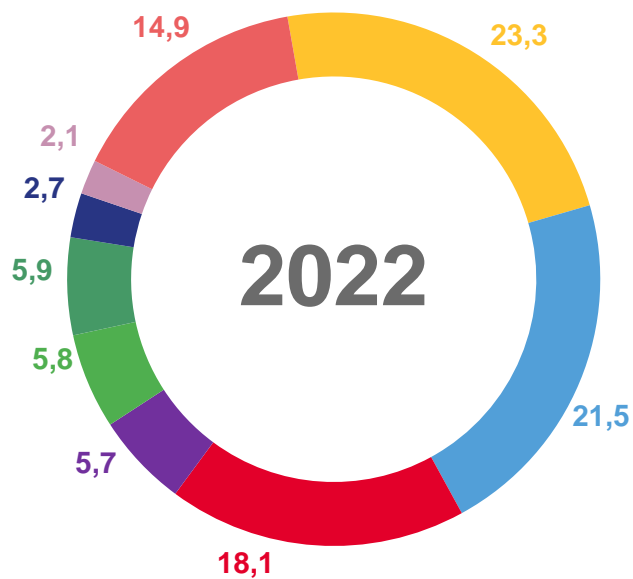
- Телекоммуникационные
- Медицинские
- Гостиниц и аналогичных мест размещения





# СТРУКТУРА БЫТОВЫХ УСЛУГ НАСЕЛЕНИЮ

ЯНВАРЬ-АВГУСТ, В % К ИТОГУ



■ Техническое обслуживание и ремонт транспортных средств, машин и оборудования

■ Изготовление и ремонт мебели

■ Услуги саун, бань и душевых

■ Ремонт и строительство жилья и других построек

■ Услуги по аренде, лизингу и прокату

■ Услуги фотоателье

■ Парикмахерские и косметические услуги

■ Ритуальные услуги

■ Другие бытовые услуги

